

**sws Oostermoer
Gieterveen**

Leerlingtevredenheidspeiling Sociale Veiligheid Basisonderwijs 2012

Haarlem, juli 2012



Scholen met Succes

Postbus 3386
2001 DJ Haarlem

www.scholenmetsucces.nl
info@scholenmetsucces.nl
tel: 023 534 11 58
fax: 023 534 59 00

sws Oostermoer Gieterveen

Leerlingtevredenheidspeiling Sociale Veiligheid Basisonderwijs 2012

INHOUD

Inleiding	5
Legenda	6
Percentages	8
Scores	12
Bijlage: Vragenlijst	

Inleiding

In dit rapport worden de resultaten gegeven van de enquête sociale veiligheid voor leerlingen (2012). Dit rapport werd automatisch gegenereerd met behulp van informatiesysteem "Succesdata" dat door Dulmers Management BV voor 'Scholen met Succes!' is ontwikkeld.

'Scholen met succes' is een integraal programma dat gericht is op het creëren van kwaliteitsbewustzijn en klantgerichtheid in het onderwijs. Het programma bestaat uit drie modules:

- Module Markt en Maatschappij voor onderzoek en analyse van de positie van uw school
- Module Mens en Missie voor inspiratie en motivatie in uw organisatie
- Module Middelen en Methodes voor markt- en klantgerichte communicatie en presentatie.

De tevredenheidspeiling, waarvan dit rapport de resultaten geeft, is onderdeel van de module "Markt en Maatschappij". Meer informatie over de modules van het programma vindt u op onze website: www.scholenmetsucces.nl.

De tevredenheidspeilingen voor ouders, leerlingen en personeel zijn ontwikkeld om een gerichte bijdrage te leveren aan

- Het kwaliteitsbeleid van de schoolorganisatie
- De ouderbetrokkenheid
- De marktpositie van de school

De standaardpeiling bestaat uit een standaardvragenlijst die door de computer verwerkt wordt tot een schoolrapport met een geschreven samenvatting/conclusie en een tabellenoverzicht van de resultaten. Hierbij wordt de school vergeleken met het landelijk gemiddelde.

Daarnaast is het mogelijk een additionele lijst met schoolspecifieke vragen mee te laten lopen. In dit rapport vindt u de uitslag terug van de additionele vragen.

Veel succes!

Haarlem, 11 juli 2012

Ronald Dulmers, algemeen directeur

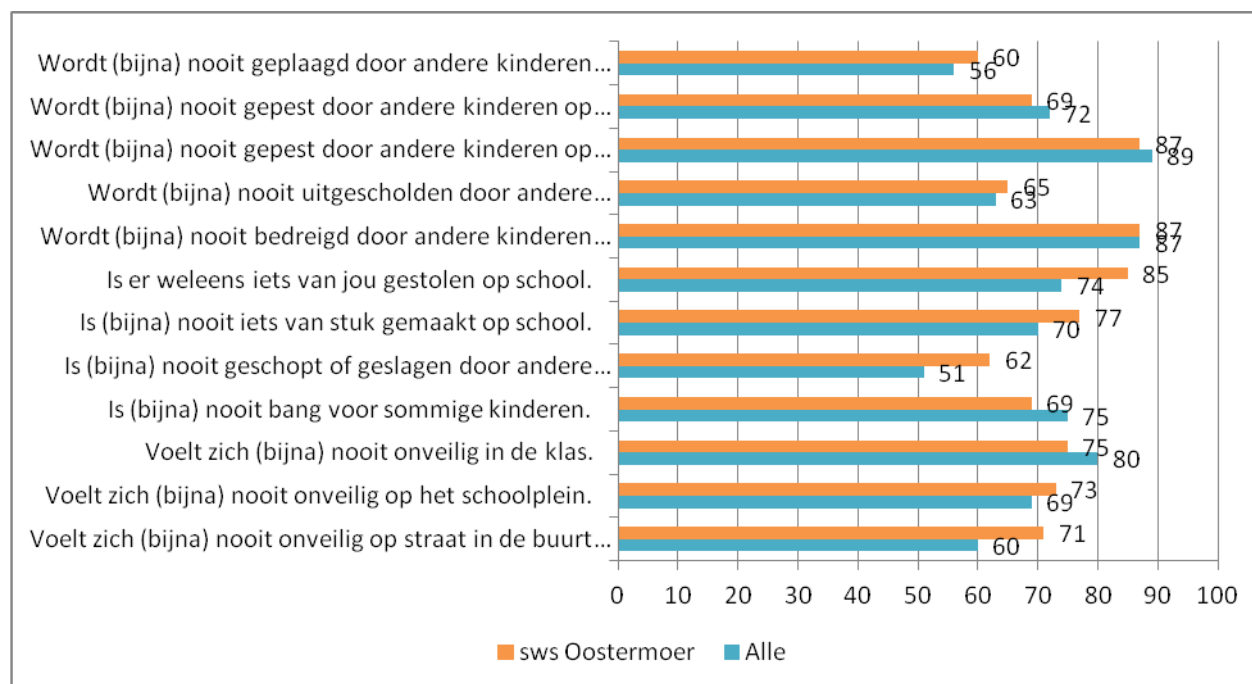
Samenvatting

De vragenlijst is ingevuld door 74 leerlingen van uw school. De resultaten van uw school worden vergeleken met de landelijke benchmark die op dit moment bijna 5000 respondenten bevat.

In het onderstaande overzicht is weergegeven hoeveel procent van de leerlingen een bepaalde vraag met '(Bijna)Nooit' heeft beantwoord. Zo is te zien dat 87% van de leerlingen van uw school aan heeft gegeven '(Bijna) Nooit'gepest te worden door andere kinderen op msn/internet. Landelijk is dit percentage 89%.

Ook is af te lezen dat 71% van de leerlingen zich '(Bijna) Nooit' onveilig voelt op straat in de buurt van de school. Landelijk ligt dit percentage op 60%. In het onderstaande overzicht geldt dus: hoe hoger de procentuele score hoe beter het resultaat.

Op de volgende pagina's kunt u de resultaten per vraag bekijken.



Legenda

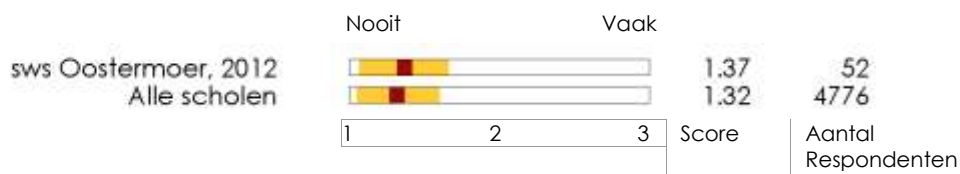
Percentages



In bovenstaande voorbeeld leest u van links naar rechts achtereenvolgens:

- De antwoordmogelijkheden (onder elkaar).
- Achter 'Niets ingevuld' staat het aantal personen dat de vraag niet beantwoord heeft.
- Per antwoordmogelijkheid het aantal verkregen antwoorden bij sws Oostermoer.
- Per antwoordmogelijkheid het percentage verkregen antwoorden bij sws Oostermoer
- Per antwoordmogelijkheid het percentage verkregen antwoorden bij 'Alle scholen'
- Grafische weergave van het aantal antwoorden met behulp van een staafdiagram.
- De oranje balken verwijzen naar sws Oostermoer.
- De blauwe balken verwijzen naar 'Alle scholen'.

Scores




Vergelijking van gemiddelde scores:

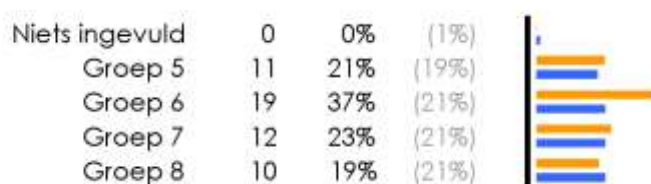
- Bij de vergelijking van gemiddelden op de volgende pagina's wordt de gemiddelde waarde van de antwoorden op een vraag weergegeven.
- De gemiddelde waarde wordt weergegeven met behulp van een donker blokje. De spreiding (uitgedrukt in standaarddeviaties) wordt weergegeven met een lichtere kleur links en rechts van het donkere blokje.
- Er geldt: hoe meer de antwoorden van de respondenten op een vraag van elkaar verschillen, des te groter de spreiding (de balk wordt langer). Als alle respondenten hetzelfde antwoord kiezen (d.w.z. men is het helemaal met elkaar eens) dan is de spreiding 0 en wordt er geen horizontale balk afgedrukt.
- In de rechtermarge staan de gemiddelde waarde en het aantal respondenten voor die vraag.

Percentages


1. Ben je een jongen of een meisje?



2. In welke groep zit je?



3. Word je weleens geplaagd door andere kinderen op school?




4. Word je weleens gepest door andere kinderen op school?



Legenda	Antwoorden sws Oostermoer	Percentage sws Oostermoer	Percentage Alle scholen
■ Onze school			
■ Alle Scholen			


5. Word je weleens gepest door andere kinderen op msn/internet?



6. Word je weleens uitgescholden door andere kinderen op school?



7. Word je weleens bedreigd door andere kinderen op school?



8. Is er weleens iets van jou gestolen op school?




Legenda	Onze school	Antwoorden sws Oostermeer	Percentage sws Oostermeer	Percentage Alle scholen
	Alle Scholen			


9. Is er weleens iets van jou stuk gemaakt op school?



10. Ben je weleens geschopt of geslagen door andere kinderen op school?



11. Ben je weleens bang voor sommige kinderen?



12. Voel je je onveilig in de klas?



Legenda

- Onze school
- Alle Scholen

Antwoorden
sws Oostermoer

Percentage
sws Oostermoer

Percentage
Alle scholen

13. Voel je je onveilig op het schoolplein?



14. Voel je je onveilig op straat in de buurt van school?



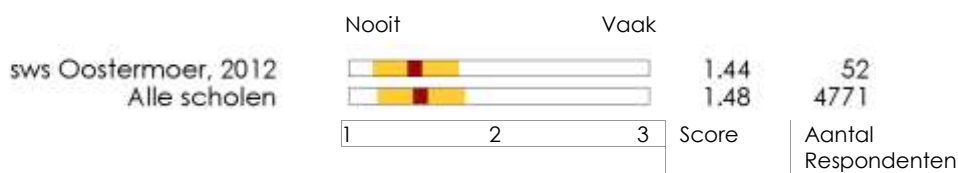
Legenda

<div style="display: inline-block; width: 15px; height: 15px; background-color: orange; margin-right: 5px;"></div> Onze school <div style="display: inline-block; width: 15px; height: 15px; background-color: blue; margin-right: 5px; margin-top: 5px;"></div> Alle Scholen	Antwoorden sws Oostermeer Percentage sws Oostermeer Percentage Alle scholen
--	--


Scores

De antwoorden op de vragen 1 en 2 lenen zich niet voor verwerking in een scoreverdelingstabel.


3. Word je weleens geplaagd door andere kinderen op school?




4. Word je weleens gepest door andere kinderen op school?



5. Word je weleens gepest door andere kinderen op msn/internet?




6. Word je weleens uitgescholden door andere kinderen op school?



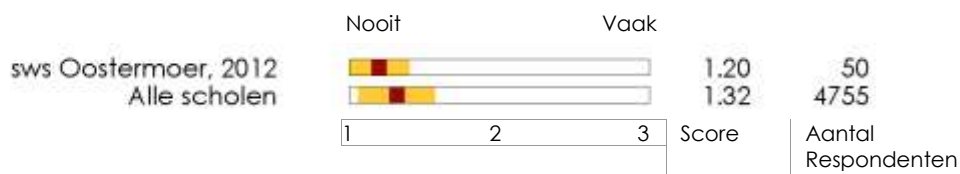
7. Word je weleens bedreigd door andere kinderen op school?



8. Is er weleens iets van jou gestolen op school?




9. Is er weleens iets van jou stuk gemaakt op school?




10. Ben je weleens geschopt of geslagen door andere kinderen op school?




11. Ben je weleens bang voor sommige kinderen?



12. Voel je je onveilig in de klas?



13. Voel je je onveilig op het schoolplein?



14. Voel je je onveilig op straat in de buurt van school?



Einde Rapportage
LTP sociale veiligheid_202099_9683-LT